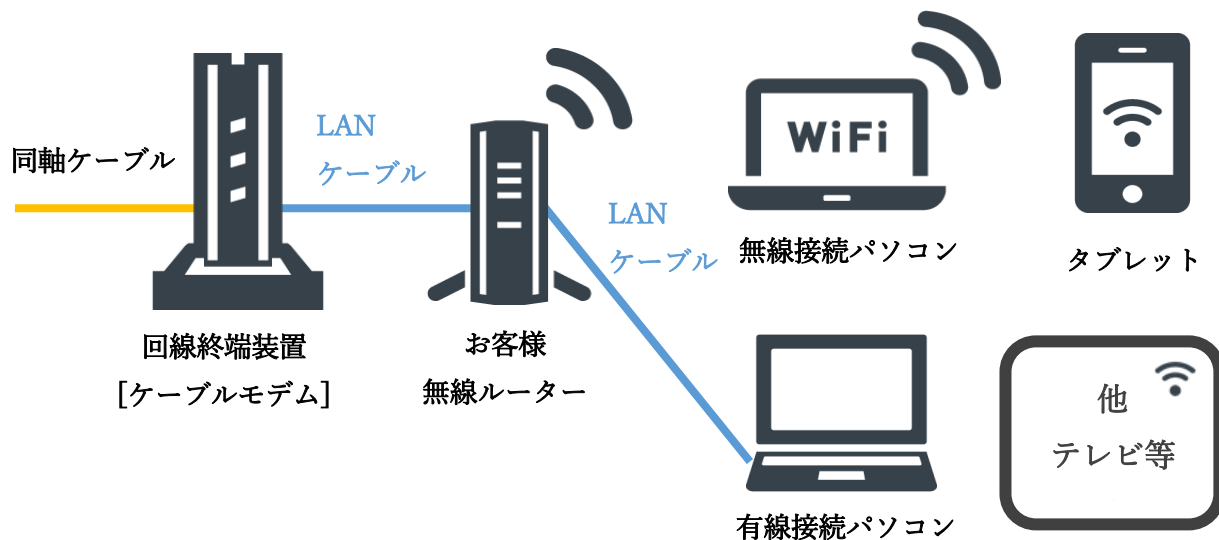



機器接続イメージ



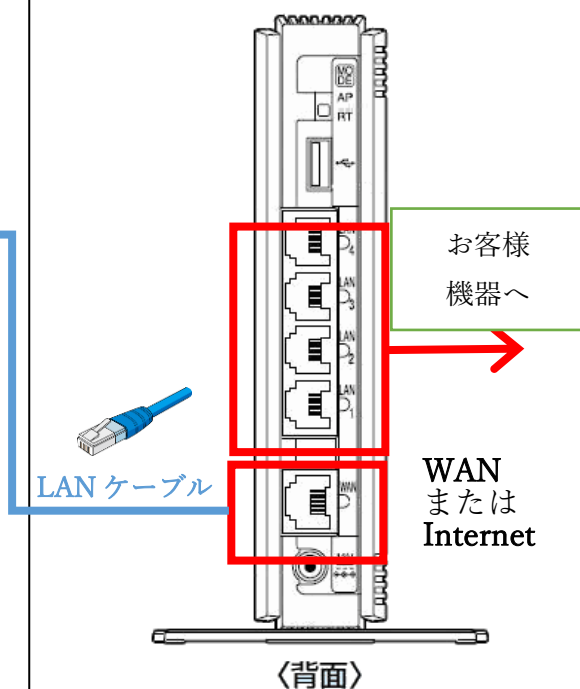
回線終端装置とお客様機器を接続

ケーブルモデムは、複数機種ございます。
下記から、ご利用の機種をご確認ください。


同軸回線終端装置 [ケーブルモデム] (MOTOROLA : SB5101)



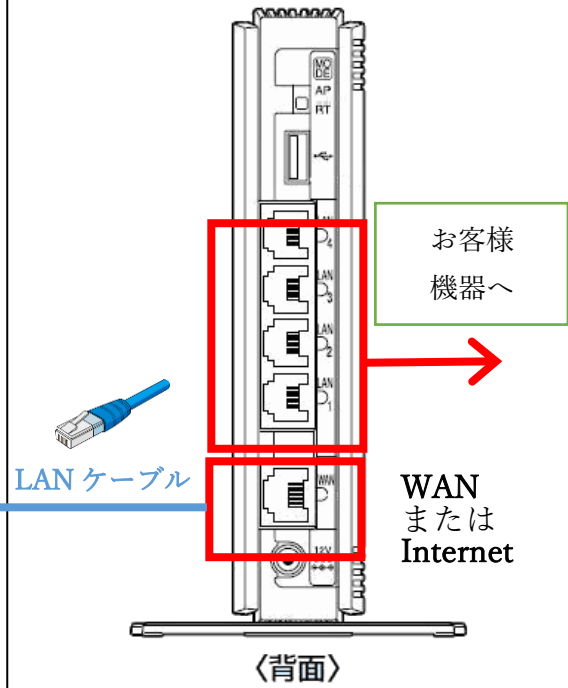
お客様ルーター




同軸回線終端装置 [ケーブルモデム]
(MOTOROLA : SB6120J)



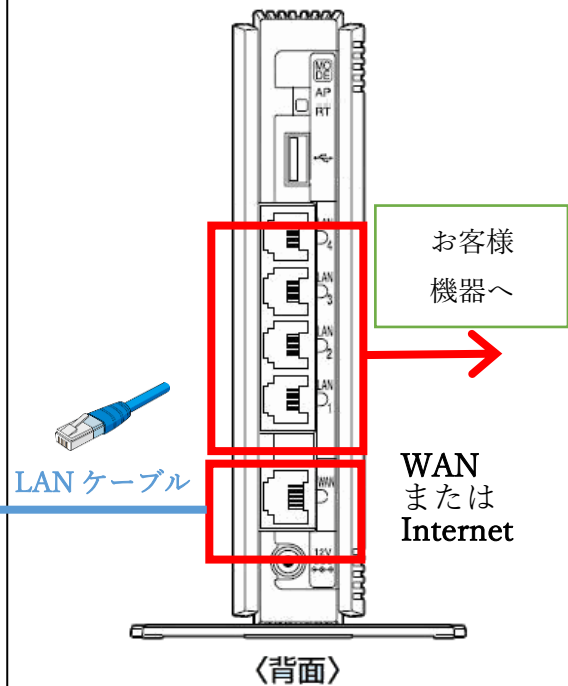
お客様ルーター



同軸回線終端装置 [ケーブルモデム]
(ARRIS CM820)



お客様ルーター



回線終端装置の状態と確認

MOTOROLA : SB5101



POWER	緑色点灯
RECEVE	緑色点灯
SEND	緑色点灯
ONLINE	緑色点灯
PC/ACTIVITY	緑色点滅
	もしくは 橙色点滅
STADBY	消灯

MOTOROLA : SB6120J



POWER	緑色点灯
RECEVE	青色点灯
SEND	青色点灯
ONLINE	緑色点灯
LINK	緑色点滅
	もしくは 橙色点滅

ARRIS CM820C



Power	緑色点灯
DS	緑色点灯
US	緑色点灯
Online	緑色点灯
Link	緑色点滅
	もしくは 橙色点滅

回線終端装置の再起動

再起動は、電源部のコードを抜き差ししていただくか、コンセント部を抜き差しします。

上記の図「回線終端装置の状態と確認」の状態となりましたら、起動は完了となります。

インターネットに繋がらない場合のご確認

「POWER」ランプが消灯	コンセントが抜けていないかご確認いただき、抜けている場合は差し直してください。
「RECEIVE」、「SEND」、「DS」、「US」ランプが点滅、消灯	同軸ケーブルが抜けかかっているかご確認ください。差し直し、締め直しを行っても改善しない場合は、お問い合わせ先までご連絡ください。
「PC/ACTIVITY」、「LINK」ランプが消灯	お客様の無線ルーターと通信が行えていません。 お客様の無線ルーターのコンセントの抜き差し、もしくは電源を入れ直してみてください。
MOTOROLA SB5101 のみ 「STANDBY」ランプのみが点灯	ケーブルモデム上部にあるボタンを押してみてください。
上記対応後も、インターネットに繋がらない場合は、お問い合わせ先までご連絡ください。	

お問い合わせ

株式会社 MCAT (エムキャット)

〒723-0016 広島県三原市宮沖5丁目8番15号

TEL : (0848) 63 - 8600

E-mail : info@mcatt.co.jp

営業時間 : 平日 9:00 ~ 18:00