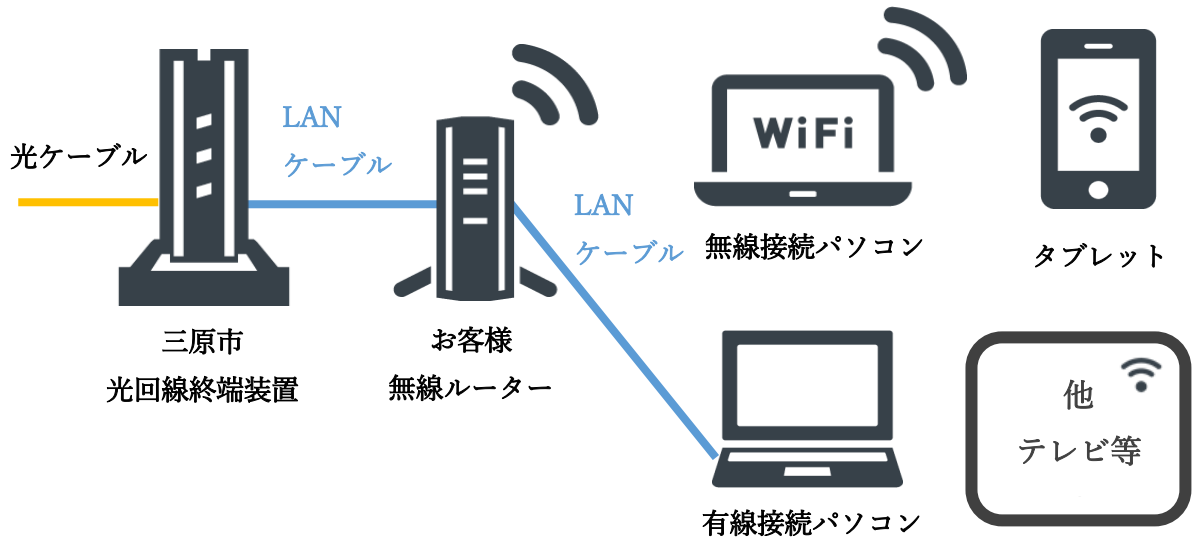


機器接続イメージ

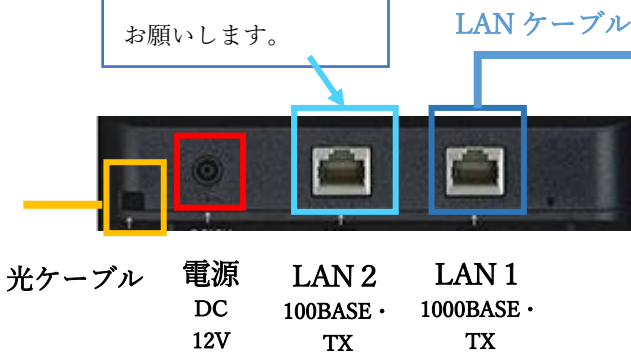


回線終端装置とお客様機器を接続

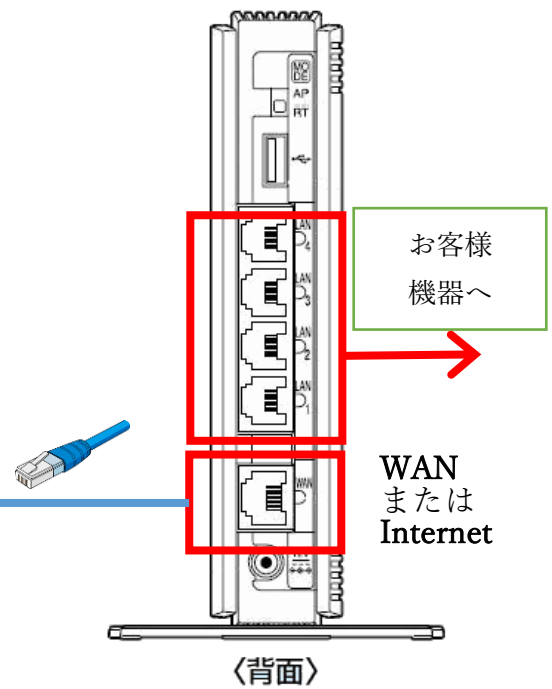
光回線終端装置(ONU)



ご利用できません。
接続を行わないよう
お願いします。



お客様ルーター



回線終端装置の状態と確認



電源	緑色点灯	正常
光入力	緑色点灯	正常
通信	緑色点灯	正常
LAN 1	オレンジ点滅	正常
	緑色点滅	
LAN 2	消灯	正常

LAN 1 のランプの色は、ルーターとの通信速度により変わります。オレンジ(1G)。緑(100M)。
回線終端装置からの通信速度は、お客様のルーター、LAN ケーブルの仕様で変わります。

回線終端装置の再起動

再起動は、電源部のコードを抜き差ししていただくか、コンセント部を抜き差しします。
上記の図「回線終端装置の状態と確認」の状態となりましたら、起動は完了となります。

インターネットに繋がらない場合のご確認

電源ランプが消灯	コンセントが抜けていないかご確認いただき、 抜けている場合は差し直してください。
「光通信」、「通信」ランプが 消灯	光ケーブル側に問題がある可能性があります。 お問い合わせ先までご連絡ください。
LAN 1 ランプが消灯	お客様の無線ルーターに問題がある可能性があります。 コンセントの抜き差し、もしくは電源を入れ直してみてください。
上記対応後も、インターネットに繋がらない場合は、お問い合わせ先までご連絡ください。	

お問い合わせ

株式会社 MCAT (エムキャット)

〒723-0016 広島県三原市宮沖5丁目8番15号

TEL : (0848) 63 - 8600

E-mail : info@mcatt.co.jp

営業時間 : 平日 9:00 ~ 18:00