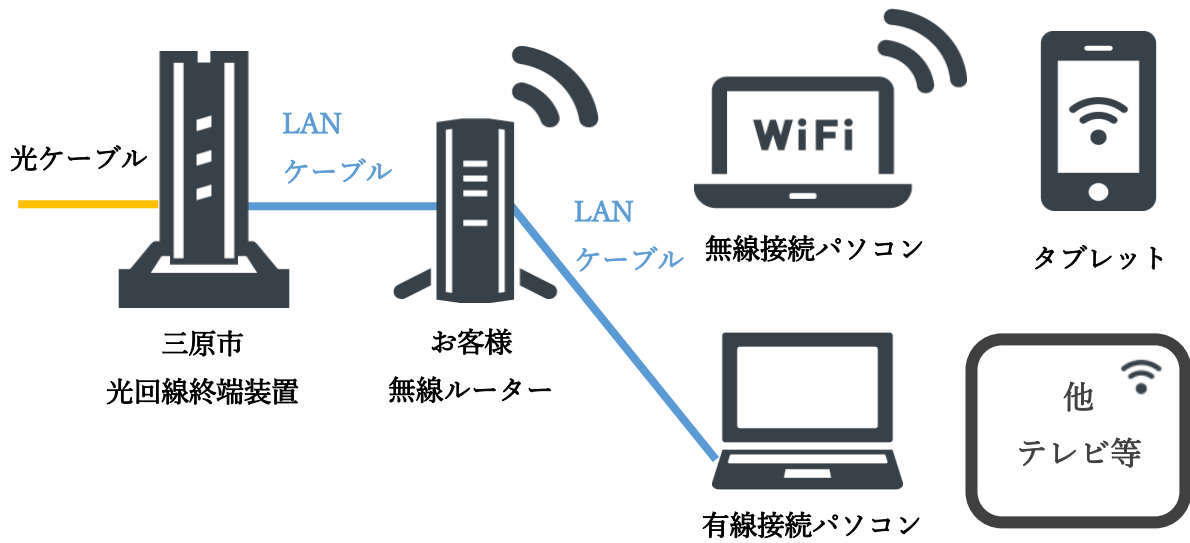


機器接続イメージ

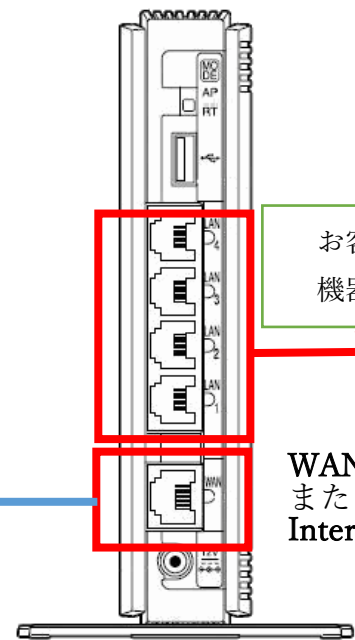


回線終端装置とお客様機器を接続

光回線終端装置 (CTS HET-100)

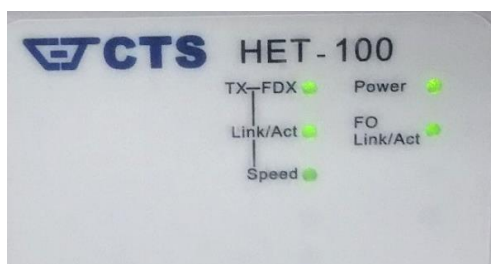


お客様ルーター



回線終端装置の状態と確認

CTS HET-100



Power	電源	緑色点灯	正常
FO Link/Act	光通信確立	緑色点灯	正常
	光通信中	緑色点滅	正常
Link/Act	LAN 通信確立	緑色点灯	正常
	LAN 通信中	緑色点滅	正常
Speed	100Mbps 通信	緑色点灯	正常
TX-FDX	双方向通信稼働中	緑色点灯	正常

回線終端装置の再起動

再起動は、電源部のコードを抜き差ししていただくか、コンセント部を抜き差しします。
上記の図「回線終端装置の状態と確認」の状態となりましたら、起動は完了となります。

インターネットに繋がらない場合のご確認

「Power」ランプが消灯	コンセントが抜けていないかご確認いただき、 抜けている場合は差し直してください。
「FO Link/Act」ランプが消灯	光ケーブルに問題がある可能性があります。 お問い合わせ先までご連絡ください。
「Link/Act」、「Speed」、 「TX-FDX」ランプが消灯	お客様の無線ルーターに問題がある可能性があります。 無線ルーターのコンセントの抜き差しを行い、電源を入れ直して みてください。
上記対応後も、インターネットに繋がらない場合は、お問い合わせ先までご連絡ください。	

お問い合わせ

株式会社 MCAT (エムキャット)

〒723-0016 広島県三原市宮沖5丁目8番15号

TEL : (0848) 63 - 8600

E-mail : info@mcatt.co.jp

営業時間 : 平日 9:00 ~ 18:00