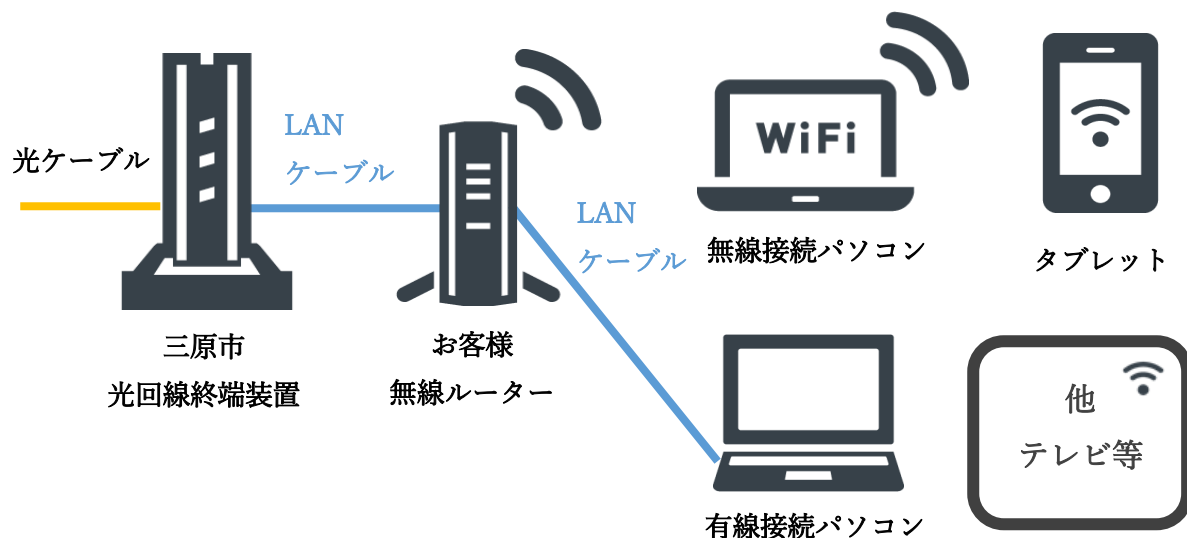



機器接続イメージ



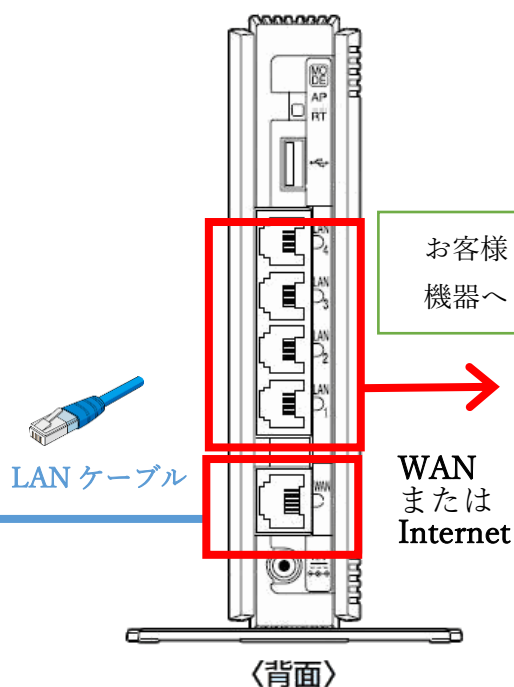
回線終端装置とお客様機器を接続

光回線終端装置

(PacketFront DRG-236s)



お客様ルーター



※ 注意：「PC/Game Console/Other 8」のラベル上のどれか1つでご利用ください。
また、2つ以上のポートに接続するとインターネットが不安定になります。

回線終端装置の状態と確認

PacketFront



	電源	緑色点灯
	光通信	緑色点灯

インターネットに繋がらない場合のご確認

再起動は、電源部のコードを抜き差ししていただくか、コンセント部を抜き差しします。
上記の図「回線終端装置の状態と確認」の状態となりましたら、起動は完了となります。

インターネットに繋がらない場合のご確認

電源ランプが消灯	コンセントが抜けていないかご確認いただき、抜けている場合は差し直してください。 差し直しても電源が入らない場合は、お問い合わせ先までご連絡ください。
光通信ランプが消灯	光ケーブルに問題がある可能性があります。 お問い合わせ先までご連絡ください。

お問い合わせ

株式会社 MCAT (エムキャット)

〒723-0016 広島県三原市宮沖5丁目8番15号

TEL : (0848) 63 - 8600

E-mail : info@mcatt.co.jp

営業時間 : 平日 9:00 ~ 18:00